



### IDENTIFICAÇÃO IPSS

**DESIGNAÇÃO** Associação de Solidariedade Social de Nespereira  
**NIPC** 502358777 **NISS** 20004376196  
**MORADA DA SEDE** Rua António Ferreira, 101 - 4620-911 Nespereira

### DADOS ORÇAMENTO

**ANO ECONÓMICO** 2026 **VERSÃO** Inicial

#### PARECER DO CONSELHO FISCAL

**DATA** 28-11-2025 **DECISÃO** Favorável

### DADOS ATIVIDADE

**N.º GLOBAL RESPOSTAS SOCIAIS COMPARTICIPADAS** 3  
**N.º GLOBAL RESPOSTAS SOCIAIS NÃO COMPARTICIPADAS**  
**N.º GLOBAL ATIVIDADES / PROTOCOLOS**

#### RESPOSTAS SOCIAIS COMPARTICIPADAS

RESPOSTA SOCIAL	N.º MÉDIO UTENTES	COM ACORDO COOPERAÇÃO	SEM ACORDO COOPERAÇÃO	N.º MÉDIO RECURSOS HUMANOS	N.º MÉDIO VOLUNTÁRIOS
Serviço Apoio Domiciliário	32	32		8	
Centro de Dia	28	28		5	
Creche	42	42		10	

#### RESPOSTAS SOCIAIS NÃO COMPARTICIPADAS

RESPOSTA SOCIAL	N.º MÉDIO UTENTES	N.º MÉDIO RECURSOS HUMANOS	N.º MÉDIO VOLUNTÁRIOS		

#### ATIVIDADES / PROTOCOLOS

ATIVIDADE	N.º MÉDIO UTENTES	N.º MÉDIO RECURSOS HUMANOS	N.º MÉDIO VOLUNTÁRIOS		

### APROVAÇÃO

A DIREÇÃO

DATA: 2025 / 11 / 14

*Pedro Aguilhas*  
*Associação Nespereira*  
*Presidente*  
*António Soares*

APROVADO EM ASSEMBLEIA GERAL

DE 2025 / 11 / 28

O Presidente da Assembleia Geral






## DEMONSTRAÇÃO RESULTADOS PREVISIONAIS - 2026

*Handwritten signatures and initials:*  
 [Signature] [Signature] [Signature]  
 [Signature] [Signature]

CLASSE 7		RENDIMENTOS			
CONTA	RUBRICA	TOTAL	CRECHE	CENTRO DE DIA	APOIO DOMICILIÁRIO
71	VENDAS	0,00			
72	PRESTAÇÕES SERVIÇOS	634 756,68	281 826,40	158 675,40	194 254,88
721	QUOTAS UTILIZADORES (MATRICULAS/MENSALIDADES)	164 388,92	0,00	94 558,52	69 830,40
721	OUTRASCOMPARTICIPAÇÕES	9 240,00	9 240,00	0,00	0,00
722	QUOTIZAÇÕES E JÓIAS	1 000,00	250,00	250,00	500,00
727	ISS.IP- CENTRO DISTRITAL - ACORDO COOPERAÇÃO	460 127,76	272 336,40	63 866,88	123 924,48
73	VARIAÇÃO NOS INVENTARIOS DA PRODUÇÃO	0,00	0,00	0,00	0,00
74	TRABALHOS PARA A PRÓPRIA ENTIDADE	0,00	0,00	0,00	0,00
75	SUBSÍDIOS, DOAÇÕES E LEGADOS A EXPLORAÇÃO	14 725,16	12 925,16	1 100,00	700,00
751	SUBSÍDIOS ESTADO E OUTROS ENTES PÚBLICOS	0,00	0,00	650,00	0,00
7511	ISS.IP- CENTRO DISTRITAL -	12 000,16	11 600,16	400,00	0,00
7515	AUTARQUIAS	1 000,00	500,00	250,00	250,00
752	SUBSÍDIOS DE OUTRAS ENTIDADES	0,00	0,00	0,00	0,00
753	DOAÇÕES E HERANÇAS	1 725,00	825,00	450,00	450,00
77	GANHOS POR AUMENTOS DE JUSTO VALOR	0,00	0,00	0,00	0,00
78	OUTROS RENDIMENTOS	54 286,99	34 025,65	5 405,59	14 855,75
781	RENDIMENTOS SUPLEMENTARES	500,00	0,00	0,00	500,00
788	OUTROS	53 786,99	34 025,65	5 405,59	14 355,75
7883	IMPUTAÇÃO DE SUBSÍDIOS DE INVESTIMENTO	53 786,99	34 025,65	5 405,59	14 355,75
79	JUROS, DIVIDENDOS E OUTROS RENDIMENTOS SIMILARES	0,00	0,00	0,00	0,00
<b>TOTAL RENDIMENTOS</b>		<b>703 768,83</b>	<b>328 777,21</b>	<b>165 180,99</b>	<b>209 810,63</b>

CLASSE 6		GASTOS			
CONTA	RUBRICA	TOTAL	CRECHE	CENTRO DE DIA	APOIO DOMICILIÁRIO
61	CUSTO MERCADORIAS E MATERIAS CONSUMIDAS	79 000,00	18 000,00	28 500,00	32 500,00
62	FORNECIMENTOS E SERVIÇOS EXTERNOS	61 399,00	22 293,00	22 303,00	16 803,00
621	SUBCONTRATOS	0,00	0,00	0,00	0,00
622	SERVIÇOS ESPECIALIZADOS	9 259,00	2 953,00	3 153,00	3 153,00
6221	TRABALHOS ESPECIALIZADOS	4 059,00	1 353,00	1 353,00	1 353,00
6222	PUBLICIDADE E PROPAGANDA	900,00	300,00	300,00	300,00
6223	VIGILÂNCIA E SEGURANÇA	400,00	0,00	200,00	200,00
6224	HONORÁRIOS	0,00	0,00	0,00	0,00
6225	COMISSÕES	1 500,00	500,00	500,00	500,00
6226	CONSERVAÇÃO E REPARAÇÃO	2 400,00	800,00	800,00	800,00
6228	OUTROS	0,00	0,00	0,00	0,00
623	MATERIAIS	3 850,00	1 200,00	1 350,00	1 300,00
6231	FERRAMENTAS E UTENSÍLIOS DE DESGATE RÁPIDO	1 500,00	550,00	500,00	450,00
6232	LIVROS E DOCUMENTAÇÃO TÉCNICA	0,00	0,00	0,00	0,00
6233	MATERIAL DE ESCRITÓRIO	1 950,00	650,00	650,00	650,00
6234	ARTIGOS PARA OFERTA	400,00	0,00	200,00	200,00
6238	OUTROS	0,00	0,00	0,00	0,00
624	ENERGIA E FLUIDOS	26 950,00	9 150,00	11 450,00	6 350,00
6241	ELETRICIDADE	8 750,00	4 150,00	3 150,00	1 450,00
6242	COMBUSTÍVEIS	6 700,00	200,00	4 500,00	2 000,00
6243	ÁGUA	4 650,00	1 550,00	1 550,00	1 550,00
6248	OUTROS	6 850,00	3 250,00	2 250,00	1 350,00
625	DESLOCAÇÕES, ESTADAS E TRANSPORTES	450,00	150,00	150,00	150,00
6251	DESLOCAÇÕES E ESTADAS	450,00	150,00	150,00	150,00
6258	OUTROS	0,00	0,00	0,00	0,00
626	SERVIÇOS DIVERSOS	18 560,00	7 490,00	5 370,00	5 700,00
6261	RENDAS E ALUGUERES	450,00	150,00	150,00	150,00
6262	COMUNICAÇÃO	1 190,00	370,00	370,00	450,00
6263	SEGUROS	6 100,00	1 950,00	1 950,00	2 200,00
6266	DESPESAS DE REPRESENTAÇÃO	800,00	0,00	400,00	400,00
6267	LIMPEZA, HIGIENE E CONFORTO	7 500,00	2 500,00	2 500,00	2 500,00
6268	OUTROS SERVIÇOS	2 520,00	1 520,00	0,00	0,00
627	ENCARGOS COM UTENTES	2 330,00	1 350,00	830,00	150,00
63	GASTOS COM O PESSOAL	444 968,08	214 576,70	99 879,43	130 511,95
632	REMUNERAÇÕES DO PESSOAL	361 670,00	174 347,00	81 205,00	106 118,00
6321	REMUNERAÇÕES CERTAS	340 186,00	164 241,00	76 503,00	99 442,00
6322	REMUNERAÇÕES ADICIONAIS	21 484,00	10 106,00	4 702,00	6 676,00
634	INDEMNIZAÇÕES	0,00	0,00	0,00	0,00
6342	PESSOAL	0,00	0,00	0,00	0,00
635	ENCARGOS SOBRE REMUNERAÇÕES	76 798,08	37 094,04	17 216,27	22 487,77
6351	PESSOAL	76 798,08	37 094,04	17 216,27	22 487,77
636	SEGURO ACIDENTES TRABALHO	5 000,00	2 412,05	1 121,66	1 466,29
6362	PESSOAL	5 000,00	2 412,05	1 121,66	1 466,29
638	OUTROS GASTOS COM O PESSOAL	1 500,00	723,61	336,50	439,89
6382	PESSOAL	1 500,00	723,61	336,50	439,89
64	GASTOS DE DEPRECIACÃO E DE AMORTIZACÃO	59 279,21	37 500,03	5 957,56	15 821,62
641	PROPRIEDADES DE INVESTIMENTO	0,00	0,00	0,00	0,00
642	ATIVOS FIXOS TANGÍVEIS	59 279,21	37 500,03	5 957,56	15 821,62
643	ATIVOS INTANGÍVEIS	0,00	0,00	0,00	0,00
65	PERDAS POR IMPARIDADE	0,00	0,00	0,00	0,00
651	DE DÍVIDAS A RECEBER	0,00	0,00	0,00	0,00
66	PERDAS POR REDUÇÃO DE JUSTO VALOR	0,00	0,00	0,00	0,00
67	PROVISÕES DO PERÍODO	0,00	0,00	0,00	0,00
68	OUTROS GASTOS	213,00	70,99	70,99	71,02
681	IMPOSTOS	0,00	0,00	0,00	0,00
682/687	OUTROS GASTOS E PERDAS EM ATIVOS	0,00	0,00	0,00	0,00
688	OUTROS	213,00	70,99	70,99	71,02
6882	DONATIVOS	0,00	0,00	0,00	0,00
6883	QUOTIZAÇÕES	213,00	70,99	70,99	71,02
689	CUSTOS C/ APOIOS FIN. CONCEDIDOS A ASS. OU UTENTES	0,00	0,00	0,00	0,00
69	GASTOS DE FINANCIAMENTO	3 480,00	2 201,45	349,74	928,81
<b>TOTAL GASTOS</b>		<b>648 339,29</b>	<b>294 642,17</b>	<b>157 060,72</b>	<b>196 636,40</b>

CLASSE 8		RESULTADOS			
85	RESULTADOS ANTES IMPOSTOS	55 429,54	34 135,04	8 120,27	13 174,22
86	IMPOSTO RENDIMENTO EXERCÍCIO	0,00	0,00	0,00	0,00
88	RESULTADO LÍQUIDO	55 429,54	34 135,04	8 120,27	13 174,22



## INVESTIMENTO

INVESTIMENTO	VALOR
<b>Ativos Intangíveis</b>	0,00
Programas de Computador	
Projetos de Desenvolvimento	
Outras Ativos Intangíveis	
<b>Ativos Fixos Tangíveis</b>	0,00
Terrenos e Recursos Naturais	
Edifícios e Outras Construções	
Equipamento Básico	
Equipamento de Transporte	
Equipamento Administrativo	
Equipamento Informático	
Equipamento Biológico	
Outros Ativos Fixos Tangíveis	
<b>Propriedades de Investimento</b>	0,00
<b>TOTAL</b>	<b>0,00</b>

INVESTIMENTOS EM CURSO	VALOR
Obras em curso	0,00
Adiantamentos	
Trabalhos própria Entidade	
<b>TOTAL INVESTIMENTO EM CURSO</b>	<b>0,00</b>

**TOTAL INVESTIMENTO: 0,00**

**ASSOCIAÇÃO DE SOLIDARIEDADE SOCIAL DE NESPEREIRA****CONTA DE EXPLORAÇÃO PREVISIONAL - 2026****MEMORIA JUSTIFICATIVA****DESAGREGAÇÃO E EXPLICAÇÃO DE GASTOS E RENDIMENTOS****GASTOS**

<b>61</b>	<b>Custo das Mercadorias Vendidas e Matérias Consumidas</b>		<b>79 000,00</b>
612	Matérias Primas, subsidiárias e de consumo		79 000,00
6121	Géneros Alimentares	79 000,00	
<b>62</b>	<b>Fornecimentos e Serviços Externos</b>		<b>61 399,00</b>
622	Serviços especializados		9 259,00
6221	Trabalhos especializados	4 059,00	
6222	Publicidade e Propaganda	900,00	
6223	Vigilância e segurança	400,00	
6226	Conservação e reparação	2 400,00	
6227	Serviços bancários	1 500,00	
623	Materiais		3 850,00
6231	Ferramentas e utensílios de desgaste rápido	1 500,00	
6233	Material de escritório	1 950,00	
6234	Artigos para oferta	400,00	
624	Energia e fluidos		26 950,00
6241	Electricidade	8 750,00	
6242	Combustíveis	6 700,00	
6243	Água	4 650,00	
6244	Gás	6 850,00	
625	Deslocações e Estadas		450,00
6251	Deslocações	450,00	
626	Serviços diversos		18 560,00
6261	Rendas e alugueres	450,00	
6262	Comunicação (telefone, internet, ctt)	1 190,00	
6263	Seguros	6 100,00	
6266	Despesas de representação	800,00	
6267	Limpeza, higiene e conforto	7 500,00	
6268	Outros Serviços ( educação musical)	2 520,00	
627	Encargos com utentes		2 330,00
6271	Vestuário e calçado	300,00	
6272	Encargos com saúde	200,00	
6273	Rouparia	330,00	
6275	Material didáctico	900,00	
6279	Outros	600,00	

Edição 2011/10/11

# ASSOCIAÇÃO DE SOLIDARIEDADE SOCIAL DE NESPEREIRA

<b>63</b>	<b>Gastos com o pessoal</b>			<b>444 968,08</b>
6321	Remunerações do pessoal - certas ( total mensal 24.299 * 14 )		340 186,00	
	1 - Animador Sócio Cultural		1 150,00 /mês	
	1 - Assistente Social 1ª		1 310,00 /mês	
	1 - Educadora Infância		1 390,00 /mês	
	1 - Educadora Infância		1 390,00 /mês	
	1 - Psicóloga 2ª		1 310,00 /mês	
	1- Ajudante Acção Educativa 1ª		1 036,00 /mês	
	1 - Ajudante Acção Educativa 1ª		1 036,00 /mês	
	1- Ajudante Acção Educativa 1ª		1 036,00 /mês	
	1- Ajudante Acção Educativa 1ª		1 036,00 /mês	
	1- Ajudante Acção Directa 1ª		1 046,00 /mês	
	1- Ajudante Acção Directa 1ª		1 046,00 /mês	
	1- Ajudante Acção Directa 2ª		942,00 /mês	
	1- Ajudante Acção Directa 2ª		942,00 /mês	
	1 - Ajudante Acção Directa 2ª		942,00 /mês	
	1 - Ajudante Acção Directa 2ª		942,00 /mês	
	1 - Ajudante Acção Educativa 2ª		1 026,00 /mês	
	1 - Ajudante Acção Educativa 3ª		974,00 /mês	
	1 - Cozinheira 1ª		1 082,00 /mês	
	1 - Ajudante Cozinha		962,00 /mês	
	1 - Ajudante Cozinha		920,00 /mês	
	1 - Auxiliar Serviços Gerais		941,00 /mês	
	1 - Auxiliar Serviços Gerais		920,00 /mês	
	1 - Auxiliar Serviços Gerais		920,00 /mês	
	<b>Total mensal</b>	<b>24 299,00</b>		
6322	Remunerações Adicionais			21 484,00
63221	Subsídio Alimentação		16 744,00	
63222	Subsídio Coordenação		4 200,00	
63226	Abono para falhas		540,00	
635	Encargos s/ remunerações			76 798,08
6351	Regime normal	344 386,00 * 22,3%	76 798,08	
636	Seguro de acidentes no trabalho			5 000,00
638	Outros gastos com o pessoal			1 500,00
6386	Higiene, segurança e medicina trabalho		1 500,00	
<b>64</b>	<b>Gastos de depreciação e de amortização</b>			<b>59 279,21</b>
642	Ativos fixos tangíveis			59 279,21
		<b>Valor</b>	<b>Vida útil</b>	
	Edifícios Outras Construções	162 052,62	50	3 241,05
	Edifício (Norte 2020)	1 094 675,84	50	21 893,52
	Equipamento Básico	90 741,07	6	15 123,51
	Equipamento Transporte	28 207,65	5	5 641,53
	Equipamento Transporte	30 737,68	5	6 147,54
	Equipamento Transporte	31 749,98	5	6 350,00
	Equipamento Informático	4 410,34	5	882,07
<b>68</b>	<b>Outros gastos</b>			<b>213,00</b>
688	Outros			213,00
6883	Quotizações		213,00	
<b>69</b>	<b>Gastos de Financiamento</b>			<b>3 480,00</b>
691	Juros Suportados			3 480,00
6911	Juros - Empréstimo		3 480,00	

**TOTAL GASTOS**

**648 339,29**

**ASSOCIAÇÃO DE SOLIDARIEDADE SOCIAL DE NESPEREIRA****CONTA DE EXPLORAÇÃO PREVISIONAL - 2026****MEMORIA JUSTIFICATIVA****RENDIMENTOS****72 Prestações de Serviços 634 756,68**

7211	Quotas dos utilizadores		164 388,92
	Creche	0,00	
	Centro de dia	94 558,52	
	SAD - Serviço apoio domiciliário	69 830,40	
7215	Outras participações utentes (Música, Motrocidade)	9 240,00	9 240,00
722	Quotizações e jóias		1 000,00
727	ISS.IP Centro Distrital Acordo Cooperação		460 127,76

Resposta Social	nº de utentes	valor unitário do acordo de coop.	nº de meses	valor total
SAD	32	322,72	12	123 924,48
Centro de Dia	28	190,08	12	63 866,88
Creche	42	540,35	12	272 336,40
<b>Total</b>				<b>460 127,76</b>

**75 Subsídios, doações e legados à exploração 14 725,16**

751	Subsídios do Estado e outros entes públicos		13 000,16
751	ISS -Centro Distrital	12 000,16	
7511	Complemento creches com horário superior a 11 horas (creche)	11 600,16	
75116	POAMC	400,00	
7515	Autarquias	1 000,00	
7515	CM Lousada	1 000,00	
753	Doações e heranças		1 725,00
7531	Donativos	225,00	
7535	Consignação IRS	1 500,00	

**78 Outros Rendimentos 54 286,99**

7816	Outros rendimentos suplementares		500,00
7816	Festas e subscrições	500,00	
788	Outros		53 786,99
7883	Imputação de subsídios para investimentos	53 786,99	
	Fundo Socorro Social	1 396,36	
	Edifício - Norte 2020	15 158,21	
	Equipamento -Norte 2020	20 548,10	
	Edifício - Município Lousada	2 650,00	
	Equip. Transporte -Instituto Seg. Social (Mobilidade verde social)	4 649,54	
	Equip. Transporte -Norte 2020	9 384,78	

**TOTAL RENDIMENTOS 703 768,83****RESULTADO LIQUIDO PREVISIONAL 55 429,54**